

## วาระที่ 3.6

**ผล** การดำเนินงานคุ้มครองสิทธิ สปสช. เขต 5 ราชบุรี

เสนอ.... คณะอนุกรรมการควบคุมฯ วันที่ 7 กันยายน 2565



โดย นางจันทนา พิณฑิพย์ นักวิชาการหลักประกันสุขภาพ สปสช.เขต 5 ราชบุรี

1

## กรอบการนำเสนอ

1. การพิจารณาคำร้องกรณีผู้รับบริการ  
ได้รับความเสียหาย (มาตรา 41)
2. การพิจารณากรณีผู้ให้บริการได้รับ  
ความเสียหาย



2

2

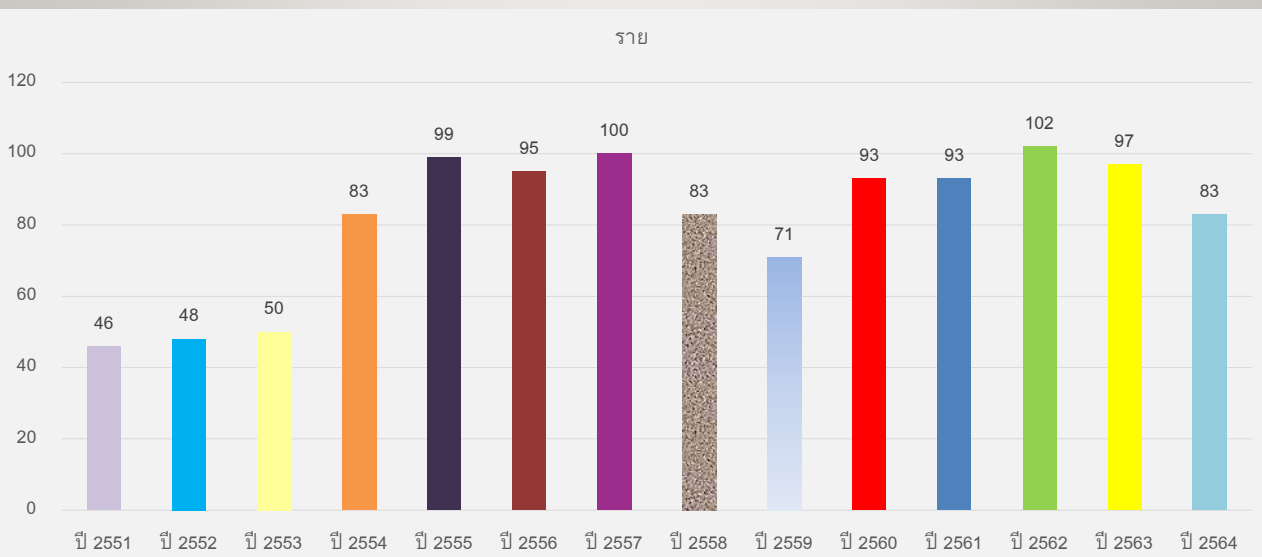
# 1

การพิจารณาคำร้องกรณี  
ผู้รับบริการได้รับความ  
เสียหาย  
(มาตรา 41)



3

## จำนวนคำร้อง มาตรา 41 ปีงบประมาณ 2551 – 2564



4

จำนวนการยื่นและมติจ่ายเงิน มาตรา 41 จำแนกรายจังหวัด  
ข้อมูลปีงบประมาณ 2565 (เดือนตุลาคม 2564 – สิงหาคม 2565)

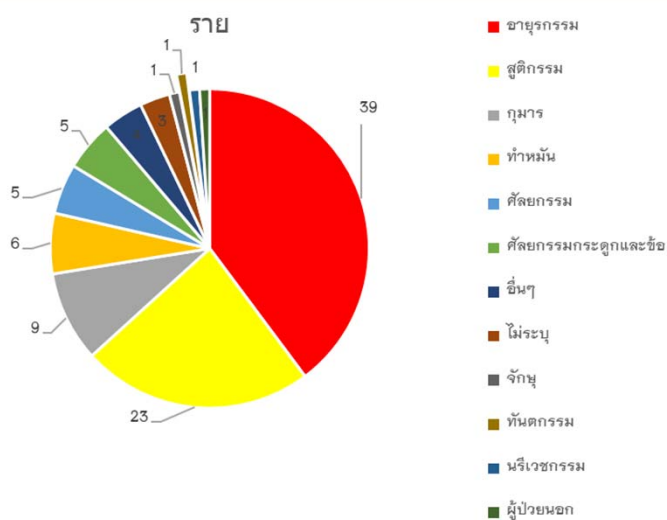


จังหวัด	จำนวน(ราย)	จำนวนเงิน
ประจวบคีรีขันธ์	15	4,580,000
ราชบุรี	14	3,780,000
สุพรรณบุรี	27	3,570,000
กาญจนบุรี	14	2,410,000
นครปฐม	10	2,108,000
เพชรบุรี	10	1,616,000
สมุทรสาคร	4	796,000
สมุทรสงคราม	4	510,000
รวม	98	19,370,000

5

5

มาตรา 41 จำแนกตามแผนกที่รับบริการ (จำนวนรวม 98 ราย)  
ข้อมูลปีงบประมาณ 2565 (เดือนตุลาคม 2564 – สิงหาคม 2565)



6

6

มาตรา 41 จำแนกตามความรุนแรง  
ข้อมูลปีงบประมาณ 2565 (เดือนตุลาคม 2564 – สิงหาคม 2565)

จังหวัด	ไม่เข้าเกณฑ์	เสียชีวิต	ทุพพลภาพ	บาดเจ็บต่อเนื่อง			รวม
				น้อย	ปานกลาง	มาก	
สุพรรณบุรี	3	7		11	2	4	27
ประจวบคีรีขันธ์		6	1	1	2	5	15
กาญจนบุรี	6	5		1	1	1	14
ราชบุรี		7		3	3	1	14
เพชรบุรี	3	3		1	1	2	10
นครปฐม		3		2	2	3	10
สมุทรสงคราม		1		3			4
สมุทรสาคร	1	1			1	1	4
รวม	13	33	1	21	12	17	98



7

7

## ข้อสรุป : กรณีผู้รับบริการได้รับความเสียหาย(มาตรา 41)



1. จังหวัดที่มีการยื่นคำร้อง 3 อันดับแรก ได้แก่ สุพรรณบุรี ประจวบคีรีขันธ์ กาญจนบุรี และราชบุรี ตามลำดับโดย พิจารณาแล้ว 98 ราย จ่ายเงินไปแล้วทั้งสิ้น 19,370,000 บาท



2. ผู้รับบริการได้รับความเสียหายจำแนกตามแผนกความเสียหาย ปีงบประมาณ 2565 สูงสุด 3 ลำดับแรก ได้แก่ อายุรกรรม สูติกรรม และกุมารเวชกรรม ตามลำดับ



3. จังหวัดที่ผู้รับบริการเสียหาย มีความรุนแรงระดับเสียชีวิตหรือทุพพลภาพถาวร 6(1) ได้แก่ 1. สุพรรณบุรี 2.ราชบุรี 3.ประจวบคีรีขันธ์

8

8

## ข้อเสนอ



1. จึงเรียนมาเพื่อโปรดทราบ



2. ใช้ข้อมูลในการประกอบการเยี่ยมชมติดตามหรือพัฒนาระบบต่อไป



3. ให้คณะกรรมการด้านสูติกรรม วิเคราะห์ปัญหา นำไปสู่การพัฒนาป้องกันการเกิดซ้ำ ในระดับเขต



9

9

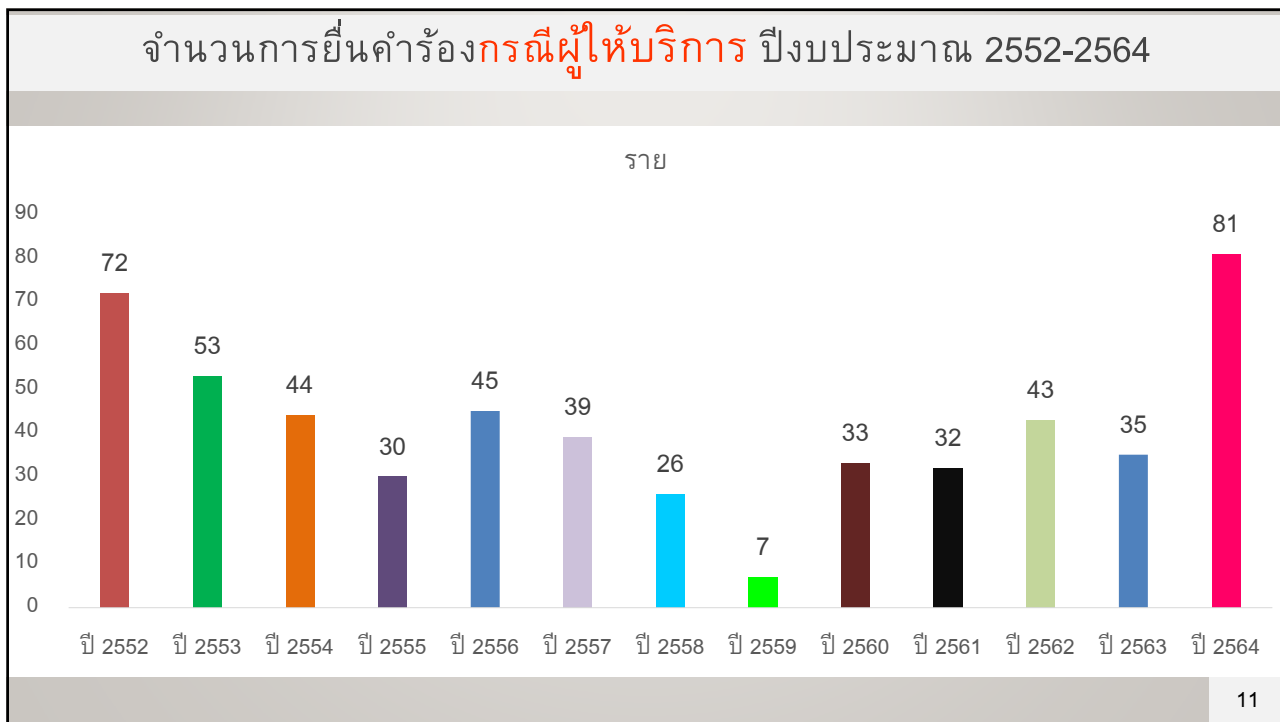
## 2

การพิจารณา  
กรณีผู้ให้บริการ  
ได้รับความเสียหาย



10

10



11

จำนวนการพิจารณาคำร้องกรณีผู้ให้บริการที่ได้รับความเสียหาย  
ปีงบประมาณ 2565 (ตค.2564-สิงหาคม 2565)

เดือน	เพชรบุรี	กาญจนบุรี	นครปฐม	ประจวบคีรีขันธ์	ราชบุรี	สมุทรสงคราม	สมุทรสาคร	สุพรรณบุรี	รวม
ตค.64		3			4		17		24
พย.64		4	15	2	9		18	1	49
ธค.64		5	7				40		52
มค.65	4	4	4		7		25	2	46
กพ.65	2	9			4		34	1	50
มีค.65		5	11		2		14		32
เมย.65	4	8	13	2	2		17	4	50
พค.65	3	9	35	2	1				50
มิย.65		9	17	1	6	3	14	5	55
กค.65	4	31	17	26	16	1	2	3	100
สค.65	6	28	18	18	26	1	3		100
รวม	23	115	137	51	77	5	184	16	608

12

12

การพิจารณาคำร้องกรณีผู้ให้บริการที่ได้รับความเสียหาย  
จำแนกรายเดือน ปีงบประมาณ 2565 (ต.ค.2564-สิงหาคม 2565)

เดือน	รวม	หน่วยบริการ	จำนวน	ลำดับ
ต.ค.64	271,000	รพ.สมุทรสาคร	150	1
พ.ย.64	688,000	รพ.นครปฐม	44	2
ธ.ค.64	595,000	รพ.ห้วยพุลู	40	3
ม.ค.65	536,000	รพ.ไทรโยค	39	4
ก.พ.65	503,000	รพ.มะการักษ์	32	5
มี.ค.65	285,000	รพ.บ้านโป่ง	29	6
เม.ย.65	536,000	รพ.บ้านแพ้ว (องค์การมหาชน)	26	7
พ.ค.65	726,500	รพ.สมเด็จพระสังฆราชองค์ที่ 19	24	8
มิ.ย.65	602,500	รพ.สามพราน	20	9
ก.ค.65	1,230,000	รพ.ราชบุรี	17	10
ส.ค.65	1,198,000			
รวม	7,171,000			

จำนวนเงินที่จ่ายให้ผู้เสียหาย

หน่วยบริการ 10 อันดับแรกที่ยื่นคำร้องและพิจารณาแล้ว

13

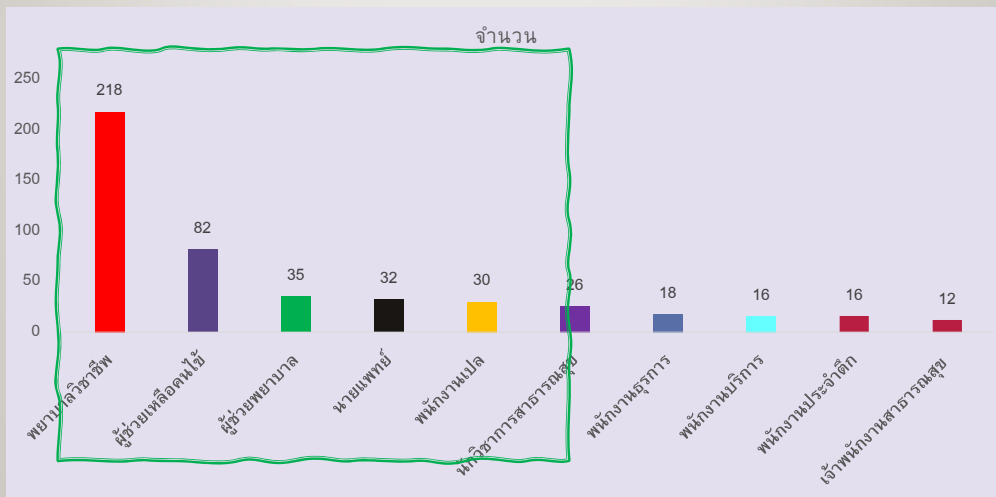
จำนวนการพิจารณาคำร้องกรณีผู้ให้บริการที่ได้รับความเสียหาย  
จำแนกตามความรุนแรงรายจังหวัด ปีงบประมาณ 2565 (ต.ค.2564-สิงหาคม 2565)

จังหวัด	จำนวนรวม(ราย)	ยกคำร้อง(ราย)	เข้าเกณฑ์(ราย)	จำนวนเงิน
นครปฐม	137	18	119	1,701,500
สมุทรสาคร	184	63	121	1,689,000
กาญจนบุรี	115	13	102	1,567,500
ราชบุรี	77	5	72	1,026,000
ประจวบคีรีขันธ์	51	6	45	645,000
เพชรบุรี	23	2	21	290,000
สุพรรณบุรี	16	2	14	192,000
สมุทรสงคราม	5	1	4	60,000
รวม	608	110	498	7,171,000

14



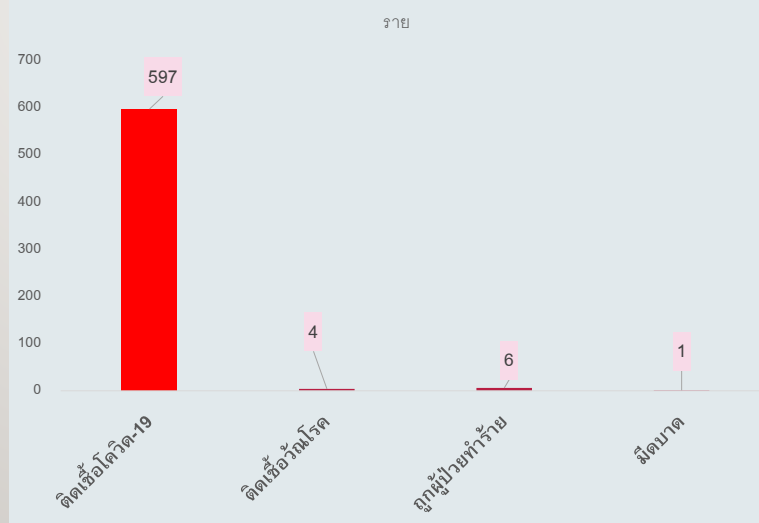
จำนวนการพิจารณาคำร้องกรณีผู้ให้บริการที่ได้รับความเสียหาย  
จำแนกตามตำแหน่ง ปีงบประมาณ 2565 (ตค.2564-สิงหาคม 2565)



15

15

จำนวนการพิจารณาคำร้องกรณีผู้ให้บริการที่ได้รับความเสียหาย  
จำแนกตามประเภทความเสียหาย ปีงบประมาณ 2565 (ตค.2564-สิงหาคม 2565)



16

16



## บทสรุป : กรณีผู้ให้บริการได้รับความเสียหาย



### 1. ผลการพิจารณา

- จังหวัดที่ยื่นคำร้องมาก 4 อันดับแรก ได้แก่ สมุทรสาคร นครปฐม กาญจนบุรี และราชบุรี ตามลำดับ
- หน่วยบริการที่มีการยื่นคำร้องมาก 5 อันดับแรก คือ รพ.สมุทรสาคร นครปฐม ห้วยพลู ไทรโยค
- พิจารณาแล้วเสร็จ 608 ราย พิจารณาจ่าย 498ราย และยกคำร้อง 110 ราย
- จ่ายเงินทั้งสิ้น 7,171,000 บาท



- ### 2. ผู้ให้บริการที่ได้รับความเสียหายจำแนกตามแห่ง 5 ลำดับแรก ได้แก่ พยาบาล ผู้ช่วย เหลือคนไข้ ผู้ช่วยพยาบาล แพทย์ และพนักงานเปล ตามลำดับ



- ### 3. ได้รับความเสียหายจาก 1. การติดเชื้อโควิด 19 2. ติดเชื้อวัณโรค 3. ถูกผู้ป่วยกระทำ 4. มีดบาด

17

17

## ข้อเสนอ

1. จึงเรียนมาเพื่อโปรดทราบ

2. ใช้ข้อมูลในการประกอบการ  
เยี่ยมชมติดตามหรือพัฒนาระบบ  
ต่อไป



18

18

